

Y3 RGB+CCT vertikale Fernbedienung

Modell No.:Y3

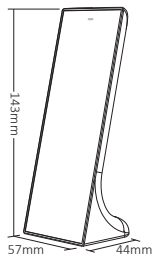
Besonderheit

- Weiches und mattes Touch-Glas, kratzfest
- 2,4 GHz drahtlose Übertragungstechnologie
- Y3 ist eine vertikale Fernbedienung für RGB+CCT-Controller
- 2,4 GHz drahtlose Übertragungstechnologie
- Unterstützt die Miboxer/Milight 2.4G-Controller-Serie
- Steuerdistanz: 30 m
- Szene speichern (max. 3 Szenen)
- Gleichzeitiges Arbeiten mit mehreren Geräten
- Vertikales Design mit rutschfester Halterung
- Weiches und mattes Touch-Glas

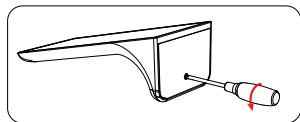


Produkt Parameter

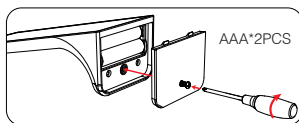
Produktname:	Y3 RGB+CCT vertikale Fernbedienung
Modellnummer:	Y3
Betriebsspannung:	3V(AAA*2PCS)
Standby-Verbrauch:	15μA
Übertragung:	6dBm
Protokoll:	2.4GHz RF
Modulation:	GFSK
Steuerdistanz:	30M
Arbeitstemperatur:	-10~40°C
EMC standard(EMC):	ETSI EN 301 489-1 V2.2.3 ETSI EN 301 489-3 V2.3.2
Sicherheitsstandard(LVD):	EN 61347-2-11:2001+A1:2019 EN 61347-1:2015+A1:2021 EN 62493:2015+A1:2022
Funkausrüstung(RED):	ETSI EN 300 400 V2.2.1
Zertifizierung:	CE、EMC、LVD、RED



Batterieinstallation

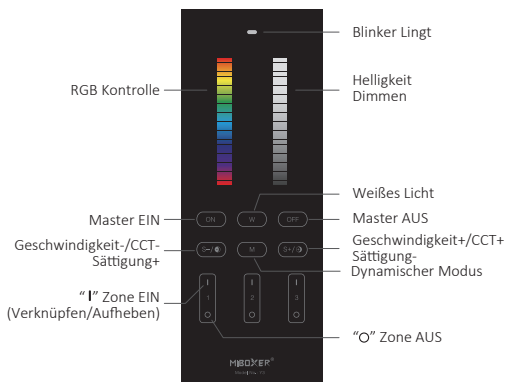


1. Schraube lösen und Kappe öffnen



2. Ziehen Sie die Schraube nach dem Einsetzen der Batterie fest

Anweisung



Schlüsselbeschreibung

Weiß:



Für weiße Farbe

Multifunktion:



Geschwindigkeit+/CCT+/Sättigung-

Multifunktion:



Geschwindigkeit-/CCT-/Sättigung+

Dynamischer Modus:



Modus kontinuierlich ändern

RGB Schieberegler:



Dunkle RGB-Farbe

Helligkeitsregler:



Schwache Helligkeit

Zone EIN/AUS (Verknüpfen/Aufheben):

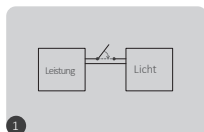
Drei Zonen



"I" Zone EIN (Verbinden/Aufheben), "O" Zone AUS

Verknüpfen/Aufheben der Verknüpfung-Anweisung

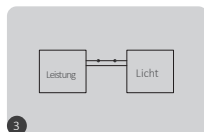
Verknüpfung Achtung: Die Fernbedienung muss vor der Verwendung mit den Beleuchtungskörpern verknüpft werden



Licht nach 10 Sekunden aus- und wieder einschalten



3x kurz „1“ innerhalb von 3 Sekunden drücken

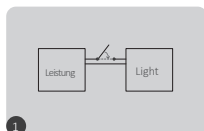


Die Verbindung ist hergestellt, sobald das Licht blinkt 3 times slowly



Bitte wiederholen Sie die obigen Schritte, wenn das Licht nicht blinkt.
(Achtung: Keine Verknüpfung erforderlich, wenn das Licht bereits verknüpft ist)

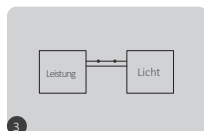
Anweisung zum Aufheben der Verknüpfung



Licht nach 10 Sekunden aus- und wieder einschalten



Drücken Sie innerhalb von 3 Sekunden 5 Mal kurz "1"



Die Trennung ist erfolgt, sobald das Licht 10 Mal schnell blinkt.



Bitte wiederholen Sie die obigen Schritte, wenn das Licht nicht blinkt.
(Achtung: Wenn das Licht nicht verbunden ist, muss die Verbindung nicht getrennt werden.)

Bedienungsanleitung

Schwache RGB-Farbe



Auf und ab, um verschiedene Farben zu erhalten

Schwache Helligkeit



Auf und ab, um die Helligkeit zu dimmen

Multifunktion:

Geschwindigkeit-/CCT-/Sättigung+



Dynamischer Modus, Geschwindigkeit runter

Weißmodus, Farbtemperatur runter

RGB-Modus, Sättigung hoch

Multifunktion:

Geschwindigkeit+/CCT+/Sättigung-



Dynamischer Modus, beschleunigen

Weißmodus, Farbtemperatur erhöhen

RGB-Modus, Sättigung verringern

Aufmerksamkeit

1. Es handelt sich um eine Fernbedienung für die Miboxer/Milight 2.4G-Controllerserie. Bitte überprüfen Sie die Kompatibilität in der Anleitung.
2. Verwenden Sie sie nicht in feuchten oder heißen Bereichen. Bitte entfernen Sie die Batterie, wenn Sie die Fernbedienung nicht verwenden. frequently and save remote in dry area without static electricity.
3. Don't use it in metal or magnetic area, it will affect transmitting signal and reduce distance.



Made in China